

sia

schweizerischer ingenieur- und architektenverein
société suisse des ingénieurs et des architectes
società svizzera degli ingegneri e degli architetti
swiss society of engineers and architects

Guide Shop & SIA-Reader

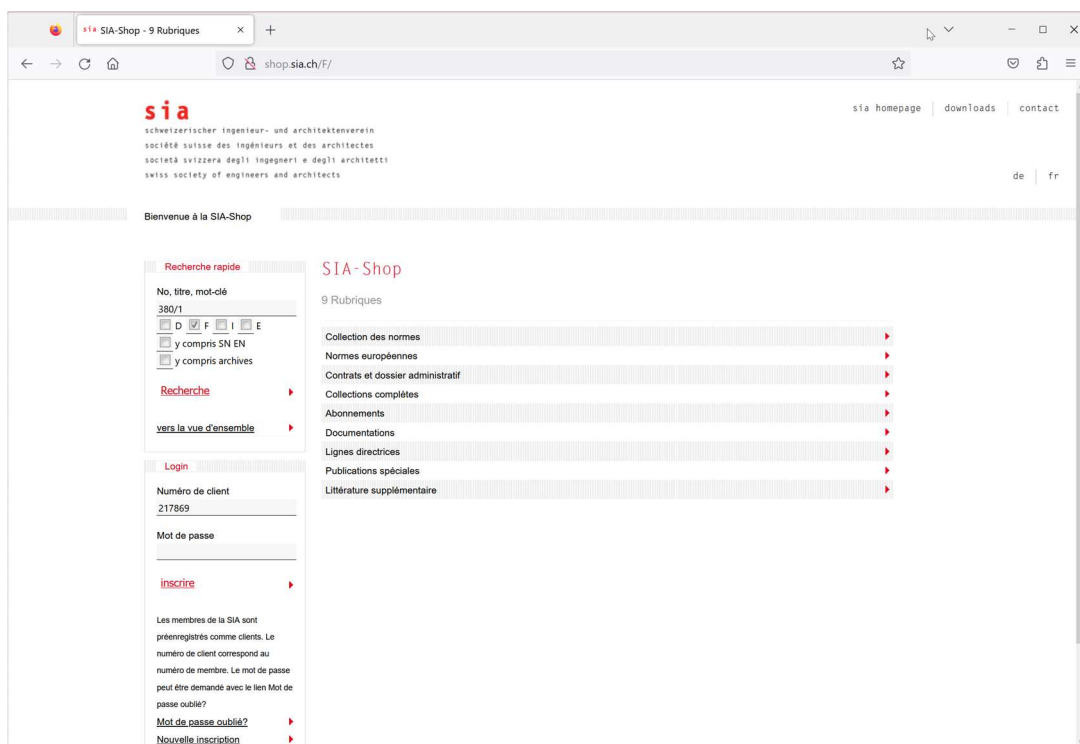
Stand: 01.01.2023

1 Contact

Pour toute question concernant le portail en ligne *shop.ch*, veuillez contacter :

Société Suisse des Ingénieurs et des Architectes SIA
Selnaustrasse 16
Case postale
8027 Zurich
Tel. +41 44 283 15 03
E-Mail: shop@sia.ch

2 shop.sia.ch



Sur *shop.sia.ch*, la SIA distribue ses publications dans les modes de livraison suivants:

- Papier (normes imprimées)
- Print on Demand (normes confectionnées sur commande)
- Download (SRD-Dateien = SIA-Reader-Documents)
- Licences (selon les abonnements iNorm)

Nombre	Année	Titre	Prix / mode de livraison
SIA 101 D-101 508101	2020	Ordnung für Leistungen der Bauherren	1 80.00 CHF - Papierlieferung
SIA 101 F-101 508101	2020	Règlement concernant les prestations des maîtres d'ouvrage	1 180.00 CHF - Download (SRD)

Nombre	Année	Titre	Prix / mode de livraison
SIA 180.051 D-180.051 SN EN ISO 7345	2018	Wärmeverhalten von Gebäuden und Baustoffen - Physikalische Grössen und Definitionen (ISO 7345:2018)	1 6.00 CHF - Download (SRD)
SIA 180.051 F-180.051 SN EN ISO 7345	2018	Performance thermique des bâtiments et des matériaux pour le bâtiment - Grandeurs physiques et définitions (ISO 7345:2018)	1 56.00 CHF - Download (SRD)
			56.00 CHF - Print on demand

Les possibilités suivantes pour la recherche des publications SIA sont à votre disposition:

- Recherche rapide
- Recherche rapide archive inclus
- Recherche rapide SN EN inclus
- Navigation vers rubrique et secteur
- Recherche limitée dans les résultats trouvés

Recherche rapide

No, titre, mot-clé
102

D F I E

y compris SN EN

y compris archives

Recherche ▶

vers la vue d'ensemble ▶

Résultat de la recherche

19 titres ont été trouvés. Pour restreindre le résultat de la recherche.

No, titre, mot-clé

limiter ▶

◀ Page 1 de 2 ▶ Titre 1 à 15 de 19 titres trouvés sont visibles.

Nombre	Année	Titre	Prix / mode de livraison
SIA 102 F-102 508102	2020	Règlement concernant les prestations et honoraires des architectes	1 180.00 CHF - Papierlieferu
SIA 102-U F-102-U 508102	2014	Règlement concernant les prestations et honoraires des architectes	1 0.00 CHF - Download (SRI)
SIA 102 F-102 508102	2003	Règlement concernant les prestations et honoraires des architectes	1 180.00 CHF - Download (S)
SIA 102 F-102 508102	2014	Règlement concernant les prestations et honoraires des architectes	1 180.00 CHF - Papierlieferu

3 Compte d'utilisateur

Un compte d'utilisateur est indispensable pour toute commande sur shop.sia.ch.

3.1 Ouvrir un nouveau compte d'utilisateur

- Allez vers *shop.sia.ch*
- Cliquez sur [S'inscrire à nouveau]
- Introduisez vos données et sauvegardez-les
- Vous allez recevoir un e-mail avec les données d'accès

The image shows two side-by-side screenshots of the SIA website interface. The left screenshot, titled 'Login', contains input fields for 'Numéro de client' and 'Mot de passe', a red 'inscrire' button, and a paragraph explaining that SIA members are pre-registered as clients and their client number corresponds to their member number. It also includes links for 'Mot de passe oublié?' and 'Nouvelle inscription'. The right screenshot, titled 'Etablir un nouveau compte d'utilisateur', is a registration form with fields for 'E-mail*', 'Mot de passe*', 'Confirmation*', 'Entreprise', 'Supplément', 'Titre' (with a dropdown), 'Titre professionnel', 'Nom*', 'Prénom*', 'Complément d'adresse', 'Case postale', 'Rue | No.*', 'NPA | Lieu*', 'Pays*' (with a dropdown set to 'Suisse'), 'Téléphone', and 'Fax'. A 'sauvegarder' button is at the bottom right. A note states: 'Votre mot de passe doit être composé d'au moins 5 caractères et un numéro de la lettre de combinaison.'

3.2 Changer les données de votre compte d'utilisateur

- Allez vers *shop.sia.ch*
- Login à l'aide du numéro de client et du mot de passe
- Cliquez sur [Vers mon compte d'utilisateur]
- Changez vos données et sauvegardez-les.

Les membres de la SIA ne peuvent modifier leurs données d'utilisateur!

Autant membre de la SIA vous êtes invité d'envoyer vos modifications par e-mail à *shop@sia.ch*.

The image shows two side-by-side screenshots of the SIA website interface. The left screenshot, titled 'Login', displays a success message: 'Vous vous êtes inscrit avec succès.' Below it, the user's profile information is shown: 'Testfirma1', 'Herr Testi146 Test', 'Teststrasse 146', '1460 Test', and 'Kundennummer: 343074'. There are links for 'abmelden' and 'zu meinem Benutzerkonto'. The right screenshot, titled 'Compte d'utilisateur', shows the user's profile details. Fields include 'E-mail*' (sztest146@sia.ch), 'Passwort neu*', 'Confirmation*', 'Numéro de client' (343074), 'Entreprise' (Testfirma1), 'Supplément', 'Titre' (Monsieur), 'Titre professionnel', 'Nom*' (Test), 'Prénom*' (Testi146), 'Complément d'adresse', 'Case postale', 'Rue | No.*' (Teststrasse 146), 'NPA | Lieu*' (1460 Test), 'Pays*' (Suisse), 'Téléphone*', 'Direktwahl', 'Mobile', 'Tel. priv.', and 'Fax'. A red 'inscrire' button is at the bottom right.

4 Commander

4.1 Commander des normes individuelles

- Allez vers shop.sia.ch
- Login à l'aide du numéro de client et du mot de passe
- Cherchez la norme souhaitée à l'aide de la recherche rapide.
Au cas où l'élargissement de la recherche sur les normes européennes ou des numéros anciens est souhaitable, marquez les options correspondantes ([SN EN inclus], [archive inclus])
- Mettez la norme dans le mode de livraison souhaité (voir point 2)

Nombre	Année	Titre	Prix / mode de livraison
SIA 102 F-102 508102	2020	Règlement concernant les prestations et honoraires des architectes	1 .00 CHF - Download (SRD)  

[mettre dans le panier d'achat](#)

- Allez vers le panier d'achat Cliquez sur [vers mon panier d'achat]

Panier d'achat

Vous avez 1 titre(s) dans votre panier.

Valeur: CHF 180.00

[vers mon panier d'achat](#) 


- Le contenu du panier d'achat peut être modifié (p.ex. le nombre, le mode de livraison ou l'enlèvement des positions)
- Vous avez la possibilité de rajouter à la commande une référence de commande ou une note
- Acceptez le Conditions Générales de Vente
- Cliquez sur [Envoyer la commande]


Panier d'achat

Adresse de facture et de livraison Mode de paiement

Adresse de livraison différente Facture

Testfirma1, Herr Test146 Test, Teststrasse 146
 Herr Test146 Test
 Teststrasse 146
 1400 Test
 Schweiz

Le numéro de débiteur: 343074
[vers mon compte d'utilisateur](#) 

Nombre	Année	Titre	Prix / mode de livraison	TVA comprise, en CHF	Total CHF
SIA 102 F-102 508102	2020	Règlement concernant les prestations et honoraires des architectes	1 180.00 CHF - Download (SRD) Votre rabais: 0.00%	4.40 (2.50%)	180.00 
Frais d'envoi et d'emballage					0.00
Total, TVA comprise					180.00


Adresse e-mail: sztest146@sia.ch
 Merci de rentrer votre adress e-mail

No de référence: [Commande du 03.04.2023, 14:55](#)
 Merci de rentrer une référence interne.

Remarques

Les remarques et informations supplémentaires peuvent être rentrées ici.

Je prends note des **Conditions générales de vente** et je les accepte.

[Envoyer la commande](#) 

- Pour les commandes des documents de téléchargement: voir points 5 et 6.

Après l'envoi de la commande vous allez recevoir un e-mail de confirmation.

4.2 Commander des abonnements iNorm

- Allez vers *shop.sia.ch*
- Login à l'aide du numéro de client et du mot de passe
- Cherchez l'abonnement souhaité à l'aide de la recherche rapide ou vers la rubrique [Abonnements] -> [Abonnements électroniques]
- Choisissez le mode de livraison :
- Licence standard (les normes sont imprimables)
- Licence light (les normes sont uniquement lisibles)
- Introduisez le nombre de licences souhaitées
- Mettez l'abonnement dans le panier d'achat (Cliquez sur [ajouter])

Nombre	Année	Titre	Prix / mode de livraison
SIA 909.110 M-909 110	2020	iNorm SIA «Architekt» iNorm SIA «Architecte»	1 1'200.00 CHF - Licence sta
			mettre dans le panier d'achat

- Allez vers le panier d'achat Cliquez sur [vers mon panier d'achat]
- Le contenu du panier d'achat peut être modifié (p.ex. le nombre, le mode de livraison ou l'enlèvement des positions)

Nummer	Jahr	Titel	Preis / Lieferart	inkl. MwSt, in CHF	Total CHF
SIA 909.110 M-909 110	2020	iNorm SIA «Architekt» iNorm SIA «Architecte»	5 600.00 CHF - Lizenz light Ihr Rabatt: 64.00%	26.35 (2.50%)	1'080.00
Porto und Verpackung					0.00
Total inkl. MWST					1'080.00

- Vous avez la possibilité de rajouter à la commande une référence de commande ou une note
- Acceptez le Conditions Générales de Vente
- Cliquez sur [Envoyer la commande]

Après l'envoi de la commande vous allez recevoir un e-mail de confirmation.

Après l'envoi de la commande, le contrat de licence de l'abonnement iNorm se trouve dans votre compte d'utilisateur.

- Cliquez sur [vers mon compte d'utilisateur]
- Allez vers [Contrats de licence personnels]

☐ 2 Contrats de licence personnels

Date	No de contrat	Abonnement	Durée	
03.03.2023	776a6f7a	iNorm SIA «Architekt» iNorm SIA «Architecte»	s'exécute	PDF voir détails
16.01.2013	b9a947db	iNorm SIA iNorm SIA	expiré	PDF voir détails

- Téléchargez le contrat de licence en format PDF
- Ouvrez le contrat de licence
- La suite voir points 5 et 7.

5 Installer le SIA-Reader

Pour toute affichage des documents électroniques (SRD) il vous faut le SIA-Reader.

5.1 Téléchargement du SIA-Reader

- Allez vers shop.sia.ch
- Cliquez sur la rubrique [Downloads]
- Choisissez le fichier d'installation du SIA-Reader pour votre système (Windows, Mac)
- Installez le SIA-Reader sur votre appareil.

5.2 Installation SIA-Reader für Windows (Version 3.1.0.x)

- Cliquez sur le fichier d'installation du SIA-Reader
- Ouvrez le SIA-Reader.



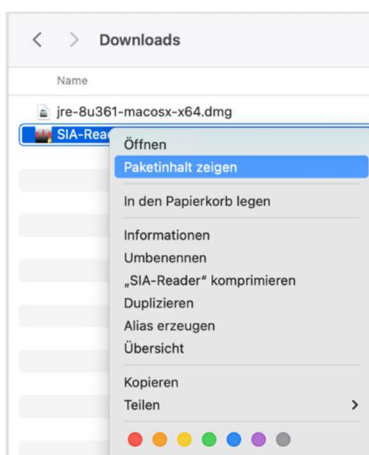
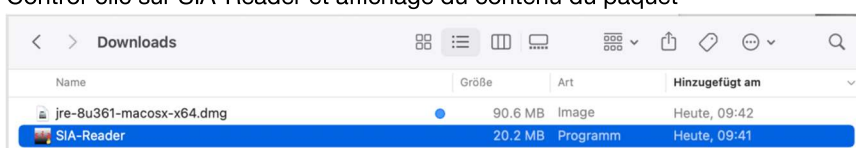
- Inscrivez vous à l'aide du numéro de client et le mot de passe.

The image shows a registration form titled 'Inscription'. It has two radio buttons for language selection: 'deutsch' (unselected) and 'français' (selected). Below are two text input fields labeled 'Numéro de client:' and 'Mot de passe:'. At the bottom, there is a checked checkbox for 'Mémoriser les données d'accès?' and an 'inscrire' button.

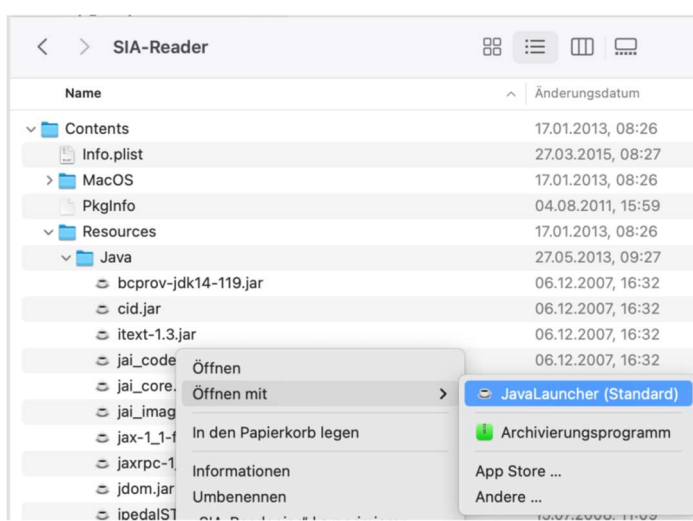
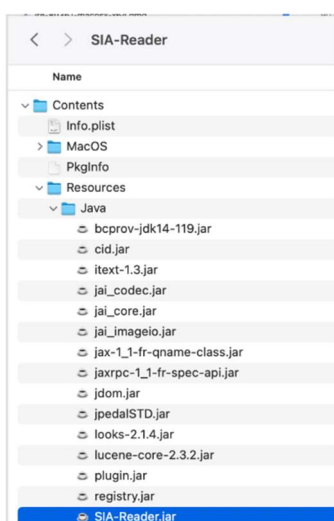
- Cliquez sur [inscrire]

5.3 Installation SIA-Reader pour Mac (2.4.5.2) SOLUTION TRANSITOIRE

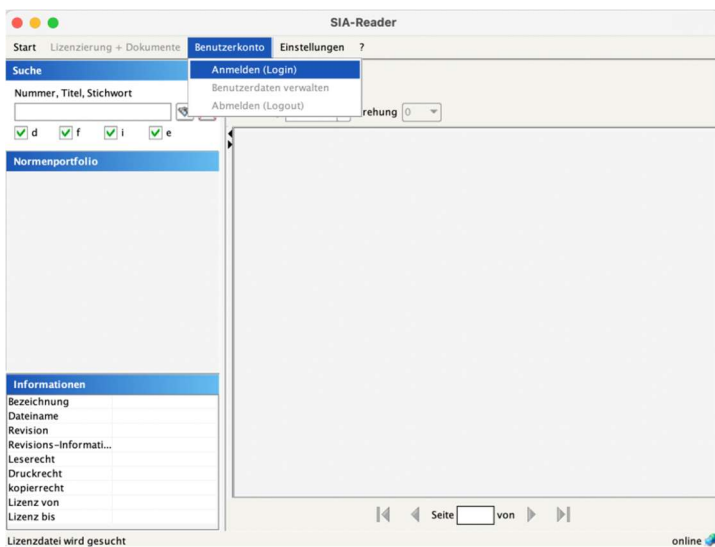
- Installez Java sur votre Mac (si ce n'est pas déjà fait)
(Téléchargement sous www.java.com)
- Téléchargement du fichier d'installation du SIA-Reader pour Mac
shop.sia.ch – Menu [downloads]
- Ouvrir le paquet SIA-Reader
Control-clic sur SIA-Reader et affichage du contenu du paquet



- Exécuter le fichier [SIA-Reader.jar] avec Control-clic
[Ouvrir avec...] – [Javalauncher]



- Le SIA-Reader est ouvert et l'inscription est possible
Menu [Compte d'utilisateur] – [Inscrire (login)]



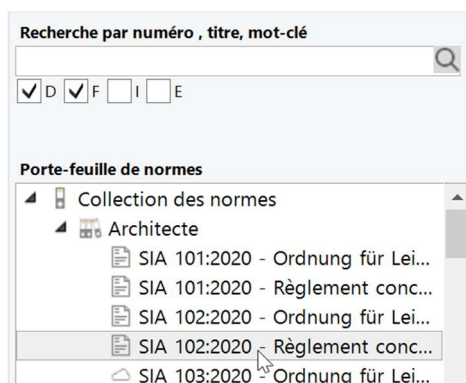
6 Téléchargement des documents (SRD)

Pour l'affichage correct des documents SRD (SIA Reader Document) une commande dans le mode de livraison Téléchargement et l'installation du SIA-Reader selon point 5 sont indispensables.

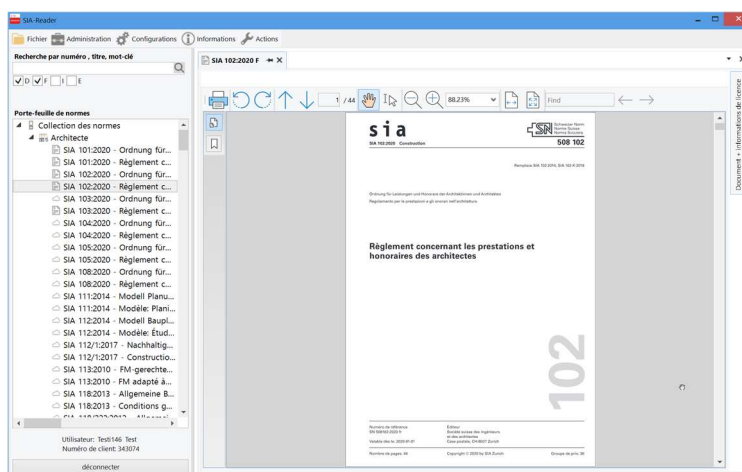
6.1 Téléchargement individuel des fichiers

Si vous désirez ouvrir une norme dans votre portefeuille de normes qui n'est pas disponible dans le classement local de documents, elle peut être téléchargée individuellement.

- Ouvrez le SIA-Reader.
- Cliquez sur la norme que vous désirez ouvrir.



- La norme s'ouvre dans la fenêtre de document du SIA-Reader.

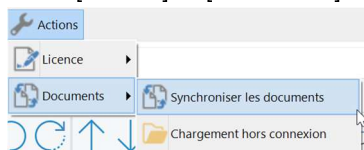


- Statut des documents dans le portefeuille de normes
 - ☁ Le document est sur le serveur et n'a pas encore été téléchargé.
 - 📄 Le document est à jour et téléchargé, il peut être affiché dans le SIA-Reader.
 - 📄 Le document est archivé et téléchargé, peut être affiché dans le SIA-Reader

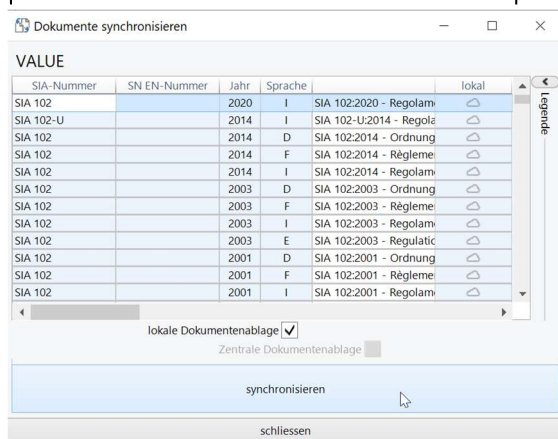
6.2 Synchronisation des documents

Si votre commande contient beaucoup de normes ou au cas où vous avez commandé un abonnement iNorm, la synchronisation vous permet le téléchargement tous les documents en même temps.

- Ouvrez le SIA-Reader.
- Menu [Actions] -> [Documents] -> [Synchroniser les documents]



- Le SIA-Reader fait la comparaison entre votre classement local de documents et votre portefeuille de normes et vous établie une liste pour le téléchargement nécessaire.



- Cliquez sur [Synchroniser]

7 Abonnement iNorm

Pour l'affichage correct des documents d'un abonnement iNorm dans le SIA-Reader, l'enregistrement d'un numéro de licence faisant partie d'un contrat de licence est indispensable. Ensuite vous allez trouver les documents dans le portefeuille de normes du SIA-Reader.

7.1 Enregistrement du numéro de licence dans le SIA-Reader

Vous disposez d'un numéro de licence faisant partie d'un contrat de licence selon un abonnement iNorm.

- Ouvrez le SIA-Reader
- Menu [Administration] -> [Licence] - [Enregistrement du numéro de licence]

Enregistrement du numéro de licence

No de licence: Je confirme que je suis autorisé à utiliser cette licence.

- Introduisez le numéro de licence du contrat
- Confirmez que vous êtes autorisé à utiliser cette licence
- Cliquez sur [Utiliser la licence]
- Le SIA-Reader établit le portefeuille de normes

7.2 Utiliser un abonnement disponibles

Si un abonnement iNorm a été commandé avec votre compte d'utilisateur, il sera affiché dans SIA-Reader.

- Menu [Administration] -> [Licence] - [Abonnements disponibles]

Abonnements disponibles

Contrat	Titre	Langue
776a6f7a	iNorm SIA «Architekt» iNorm SIA «Architecte» Eigentümer: Testfirma1 , Testi146 Test, sztest146@sia.ch (Kundennummer 343074)	DFIE

Ici vous trouverez les abonnements disponibles dans votre compte client.

Je confirme que je suis autorisé à utiliser cette licence.

- Choisissez un abonnement dans la liste
- Confirmez que vous êtes autorisé à utiliser la licence.
- Cliquez sur [Utiliser l'abonnement].
- Le SIA-Reader établit le portefeuille de normes